



Brandio a Chyfathrebu

Pryd gynhaliwyd yr arolwg?

Mehefin 2012

Beth oedd bwriad yr ymgynghoriad?

Asesu ymwybyddiaeth y cyhoedd o frand y cyngor, a darganfod pa rai o ddulliau cyfathrebu allanol y cyngor (Cyswllt, y cyfryngau lleol ac yn y blaen) sy'n cael eu defnyddio.

A wnaethoch chi ddarparu adborth i gyfranwyr?

Rhoddwyd adborth i aelodau panel Llais y Bobl.

Pa drefniadau cyhoedduswydd gafodd eu darparu?

Cynhaliwyd yr ymgynghoriad drwy Llais y Bobl.

Sawl ymateb gafodd yr ymgynghoriad?

Cynhaliwyd 305 arolwg, gyda chanran ymateb o 57%.

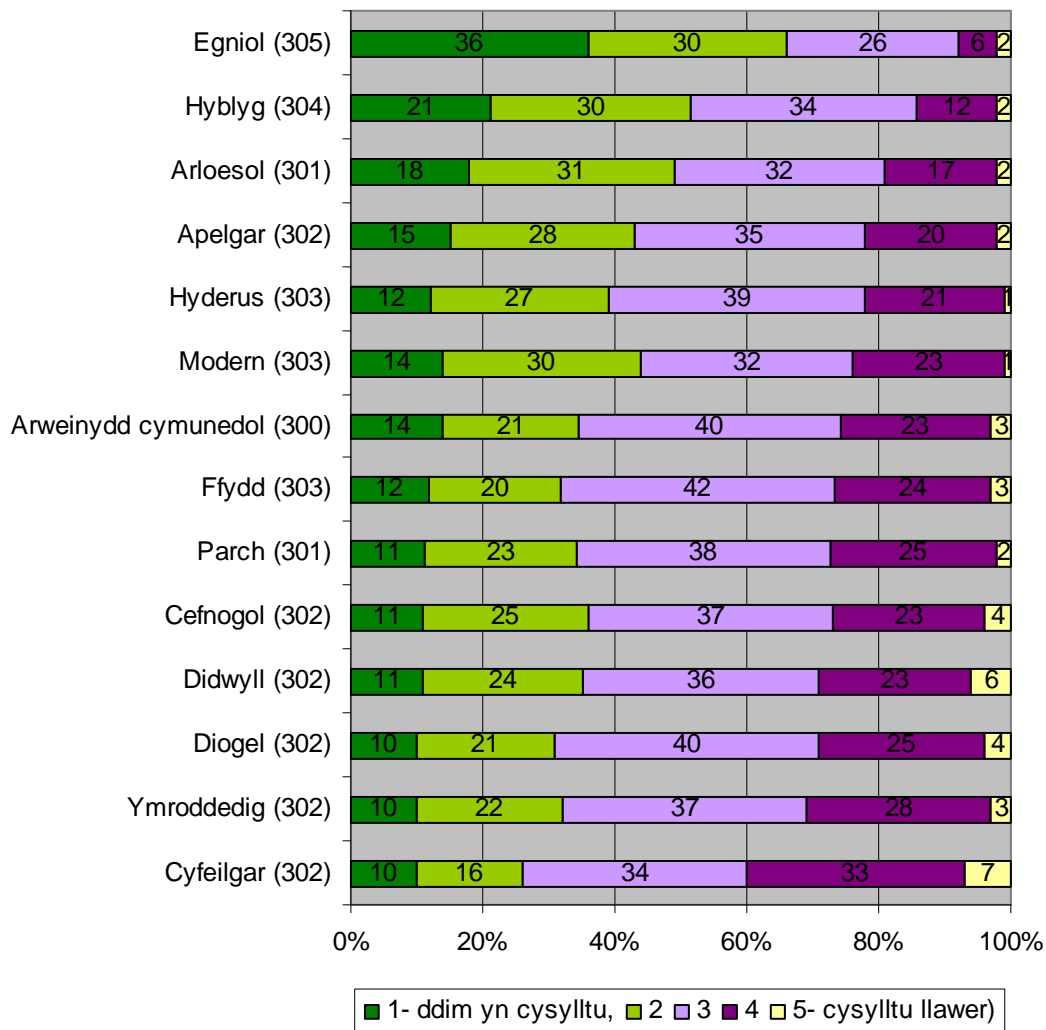
Sut wnaeth y cyngor ddefnyddio'r canlyniadau? A wnaed unrhyw newidiadau? Os felly, pa newidiadau?

Mi fyddwn yn defnyddio'r canlyniadau i oleuo ein gweithgareddau cyfathrebu allanol, er mwyn sicrhau ein bod yn defnyddio'r dulliau mae'r cyhoedd yn eu defnyddio ac yn eu ffafrio. O ran brandio, rydym wedi defnyddio'r canlyniadau i ddylanwadu ar arweinlyfr cyfathrebu mewnol y cyngor.

Brandio



- Ymhlith yr ymatebion i'r ymholiad
"Pan welwch chi'r symbol hwn ['W' am Gyngor Wreccsam] am beth ydych chi'n meddwl?"
oedd: Cyngor Bwrdeistref Sirol Wreccsam, Cymru, cartref/gartref, adar, tân gwyllt, blodau, dannedd, coed a dim byd.
- Roedd bron pawb (99%) wedi adnabod y symbol; dim ond 1% (dau unigolyn) a fethodd.
- Ymhlith yr ymatebion i'r ymholiad
"Pan welwch chi'r logo hwn ['W' am Gyngor Wreccsam] sut ydych chi'n teimlo?"
oedd: balch, cryf, cadarnhaol, wedi creu argraff, croesawgar, dryslyd, llon, cyfforddus, dan deimlad, blin, siomedig, heb fy ysbrydoli, difater, a dim byd.
- Gofynnwyd i drigolion graddio rhestr o eiriau perthnasol i Gyngor Wreccsam, gyda 1 yn cyfateb i *"ddim yn cysylltu"* a 5 yn cyfateb i *"cysylltu llawer"*. Roedd dau o bob pump (40%) yn cysylltu'r cyngor â bod yn *"gyfeillgar"* (4 neu 5), a bron i un o bob tri (31%) hefyd o'r farn bod y cyngor yn *"ymroddedig"*. Ond doedd dau o bob tri (66%) ddim yn credu bod y cyngor yn *"egniol"* (1 neu 2 ar y raddfa), a thua hanner ddim yn cysylltu Cyngor Wreccsam â bod yn *"hyblyg"* (51%) na'n *"arloesol"* (49%).

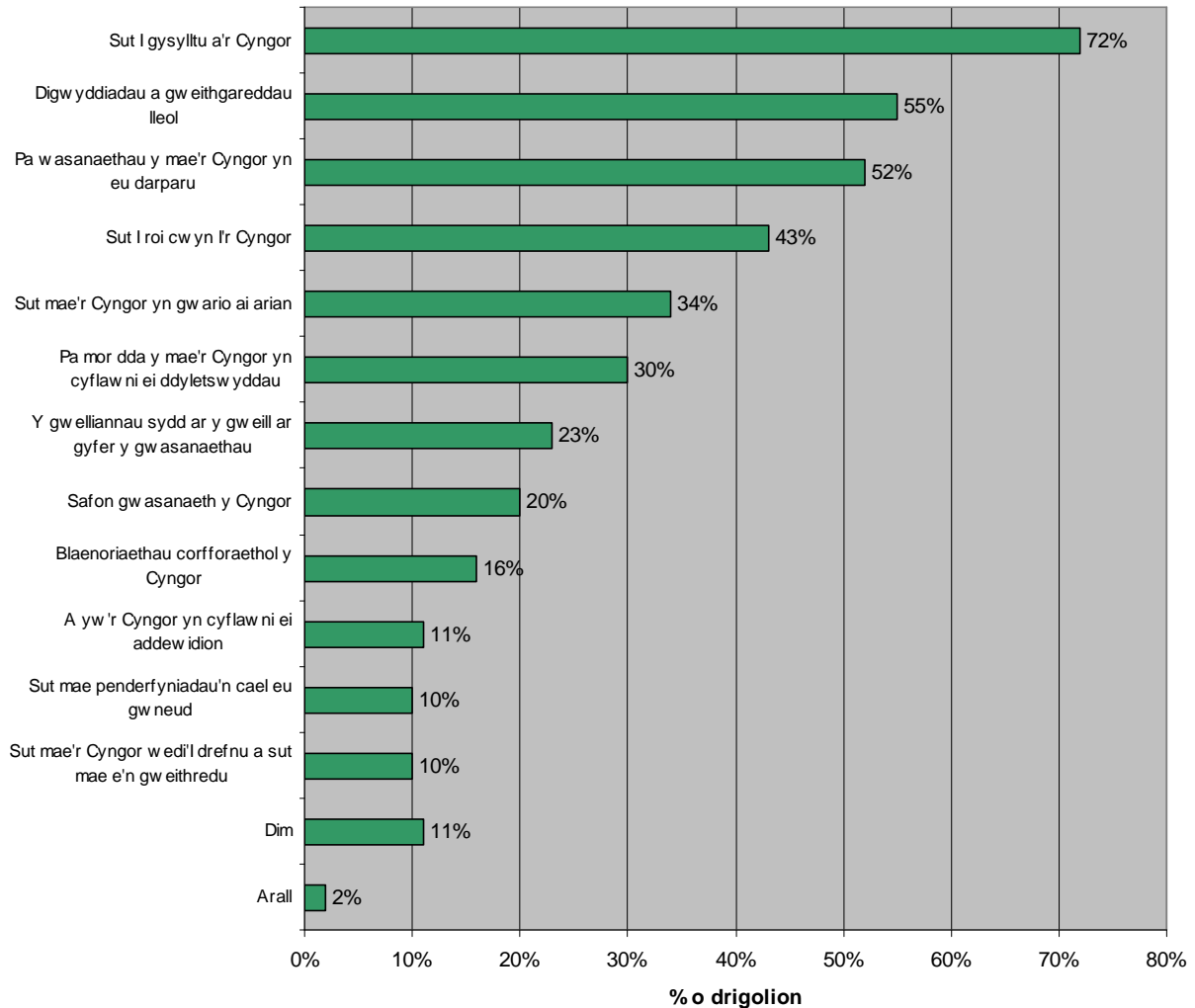


Cyfathrebu

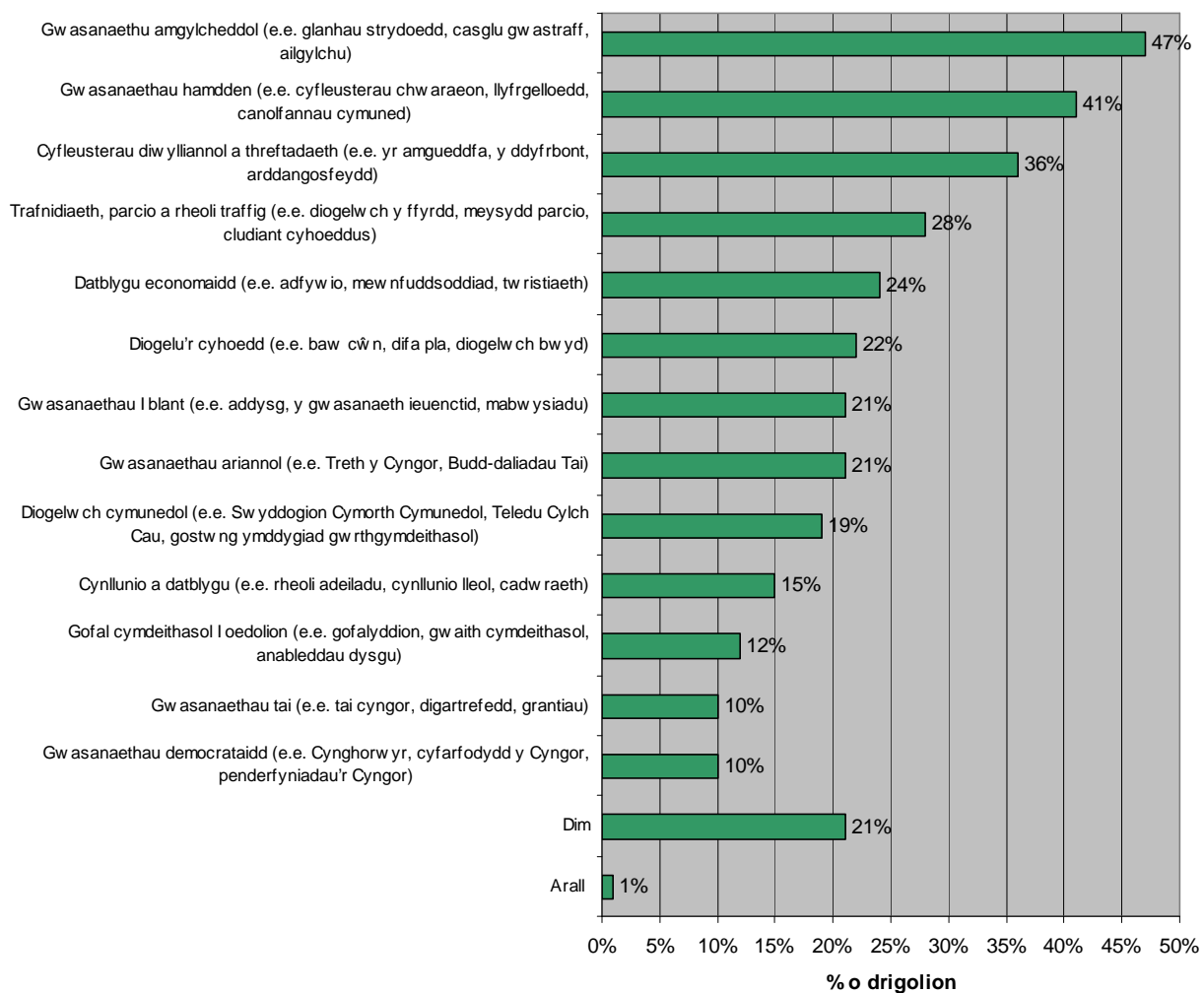
- Roedd dros dri o bob pump (63%) o'r trigolion o'r farn bod digon o wybodaeth yn cael ei darparu gan y cyngor. Ond roedd tua un o bob tri (34%) yn anghytuno, gan ddweud nad oes digon o wybodaeth yn cael ei darparu.
- Roedd bron i dri chwarter y trigolion (72%) yn credu bod **maint y wybodaeth mae'r cyngor yn ei ddarparu** ynglŷn â sut i gysylltu â'r cyngor yn ddigonol. Roedd dros hanner y trigolion hefyd yn credu hynny am ddigwyddiadau a gweithgareddau lleol (55%) a pha wasanaethau mae'r cyngor yn eu darparu (52%).
- Roedd llai na un o bob pump o'r farn bod y cyngor yn darparu **gwybodaeth ddigonol** ynglŷn â: blaenoriaethau corfforaethol (16%), a yw'r cyngor yn cyflawni ei addewidion (11%), sut mae'r cyngor wedi'i drefnu a sut mae'n gweithredu (10%) a sut mae penderfyniadau'n cael eu gwneud (10%).
- Roedd o leiaf tri o bob pump yn awyddus i **gael rhagor o wybodaeth** ynglŷn â: digwyddiadau a gweithgareddau lleol (67%), a yw'r cyngor yn cyflawni ei addewidion (64%), sut mae'r cyngor yn gwario arian (63%) a'r gwelliannau sydd ar y gweill ar gyfer y gwasanaethau (60%). Roedd dros hanner yn awyddus i wybod mwy am sut mae

penderfyniadau'n cael eu gwneud (54%) a pha mor dda mae'r cyngor am gyflawni ei ddyletswyddau (51%).

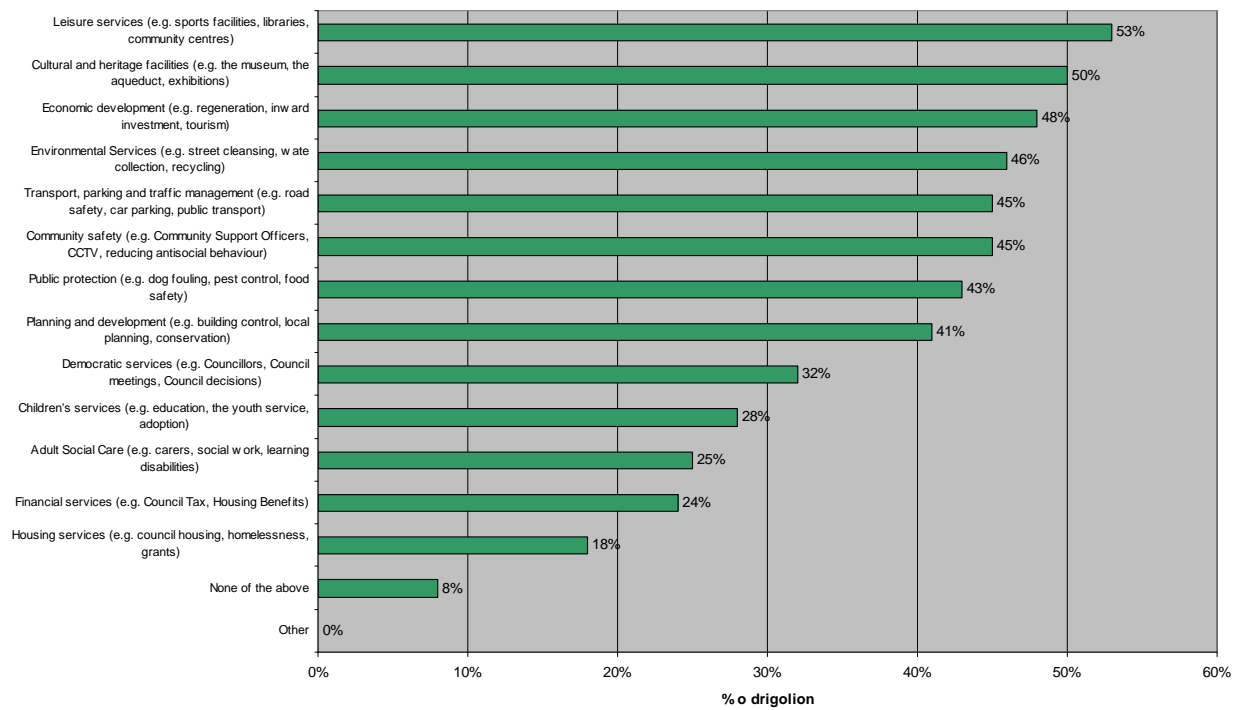
- Dim ond un o bob pump oedd yn awyddus i **gael rhagor o wybodaeth** ynglŷn â sut i gysylltu â'r cyngor (22%) a sut i gwyno i'r cyngor (20%).



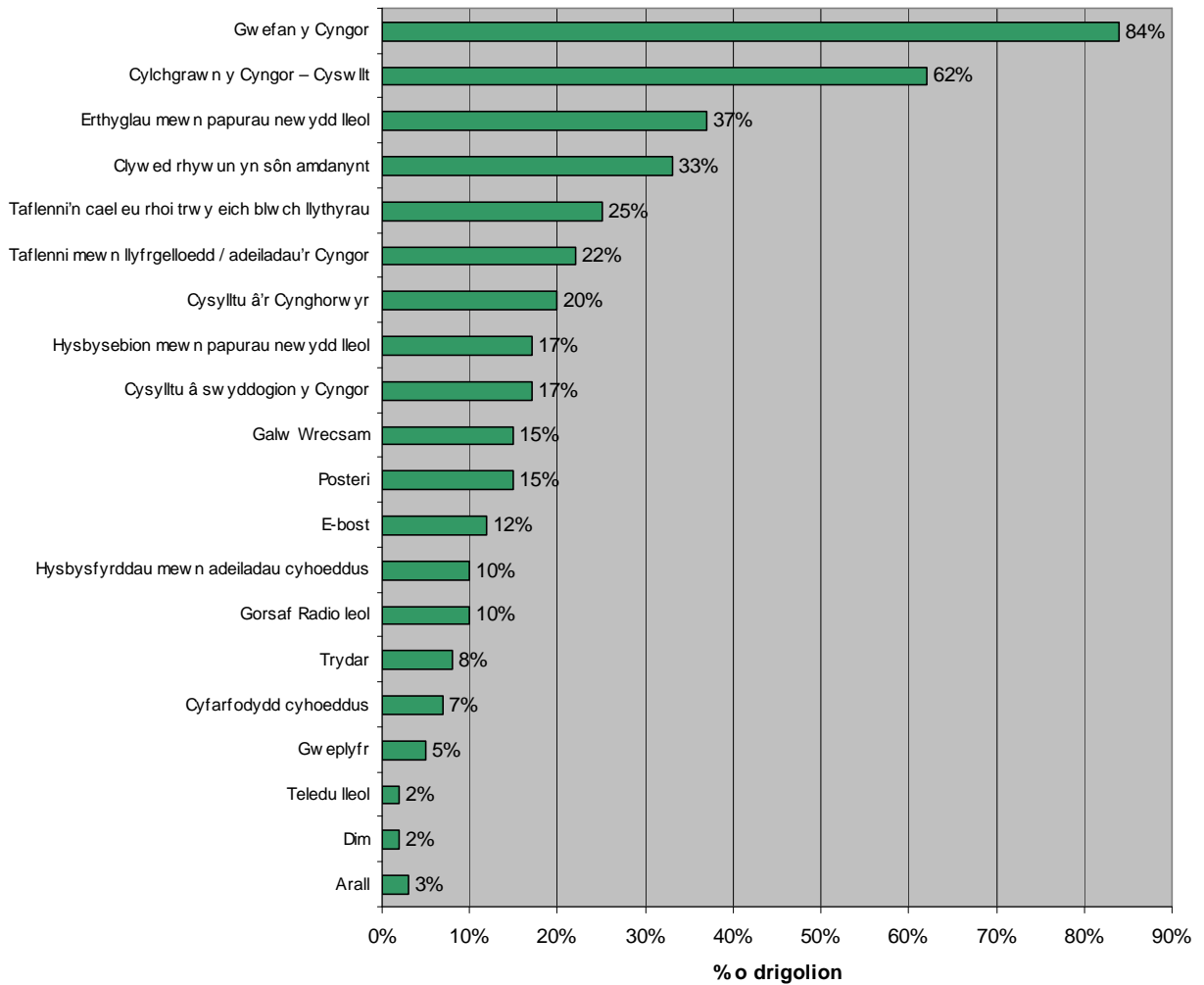
- Pan ofynnwyd **pa wasanaethau maen nhw'n cael gwybodaeth ddigonol amdanynt gan y cyngor**, roedd mwy na dau o bob pump yn credu hynny am wasanaethau amgylcheddol fel glanhau'r strydoedd, casglu ysbwriel ac ailgylchu (47%), a gwasanaethau hamdden fel cyfleusterau chwaraeon, llyfrgelloedd, canolfannau cymunedol (41%). Roedd dros un o bob tri o'r farn bod y cyngor yn rhoi gwybodaeth ddigonol am gyfleusterau diwylliannol a threftadaeth, er enghraifft yr amgueddfa, y draphont ddŵr, ac arddangosfeydd (36%).
- Dim ond tua un o bob deg oedd yn credu **eu bod nhw'n cael gwybodaeth ddigonol gan y cyngor** ynglŷn â gofal cymdeithasol i oedolion, er enghraifft gofalwyr, gwaith cymdeithasol, anabledau dysgu (12%), gwasanaethau democratiaeth, er enghraifft manylion y cyngorwyr, manylion cyfarfodydd a phenderfyniadau'r cyngor (10%) a gwasanaethau tai, er enghraifft tai cyngor, digartrefedd a chymorthdaliadau (10%). Mae'n werth nodi mai ychydig dros un o bob pump (21%) sy'n credu nad yw'r cyngor yn eu hysbysu ynglŷn ag unrhyw un o'r gwasanaethau yn Ffigur 8.



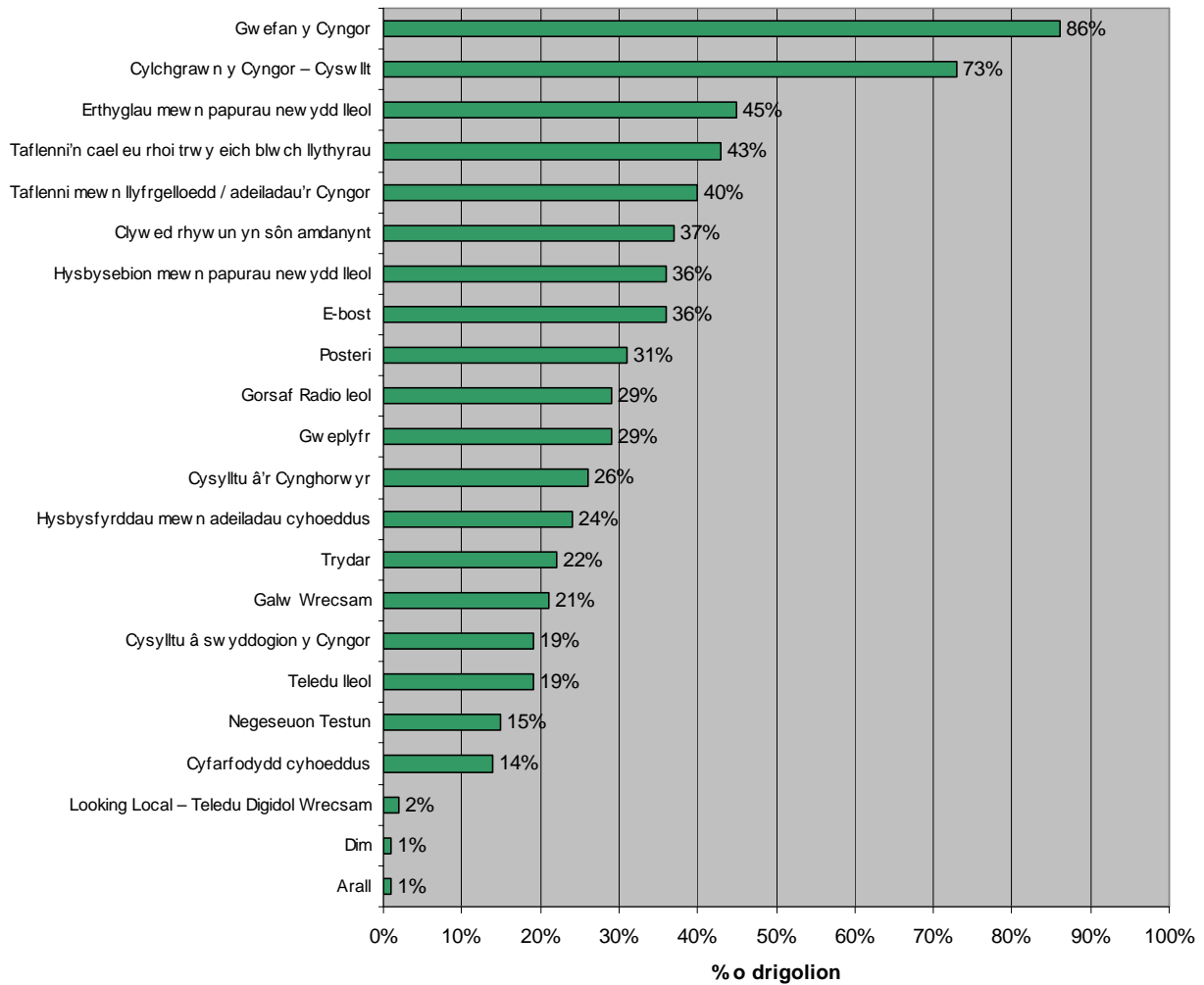
- Pan ofynnwyd i drigolion pa rai o'r **gwasanaethau** yn Ffigur 9 maen nhw'n **awyddus i wybod mwy amdany'n nhw**, roedd gan o leiaf hanner ddiddordeb mewn gwasanaethau hamdden fel cyfleusterau chwaraeon, llyfrgelloedd, canolfannau cymunedol (53%), cyfleusterau diwylliant a threftadaeth fel yr amgueddfa, y draphont ddŵr, ac arddangosfeydd (50%) a datblygu economaidd fel adfywio, denu buddsoddiad, ac ymwelwyr (48%).
- Roedd gan lai na chwarter y trigolion ddiddordeb mewn gwasanaethau ariannol fel y Dreth Gyngor neu fudd-daliadau tai (24%) a gwasanaethau tai fel tai cyngor, digartrefedd a chymorthdaliadau (18%). Ond dim ond 8% ddywedodd nad oes ganddyn nhw unrhyw ddiddordeb mewn clywed mwy am unrhyw un o'r gwasanaethau a restrwyd.



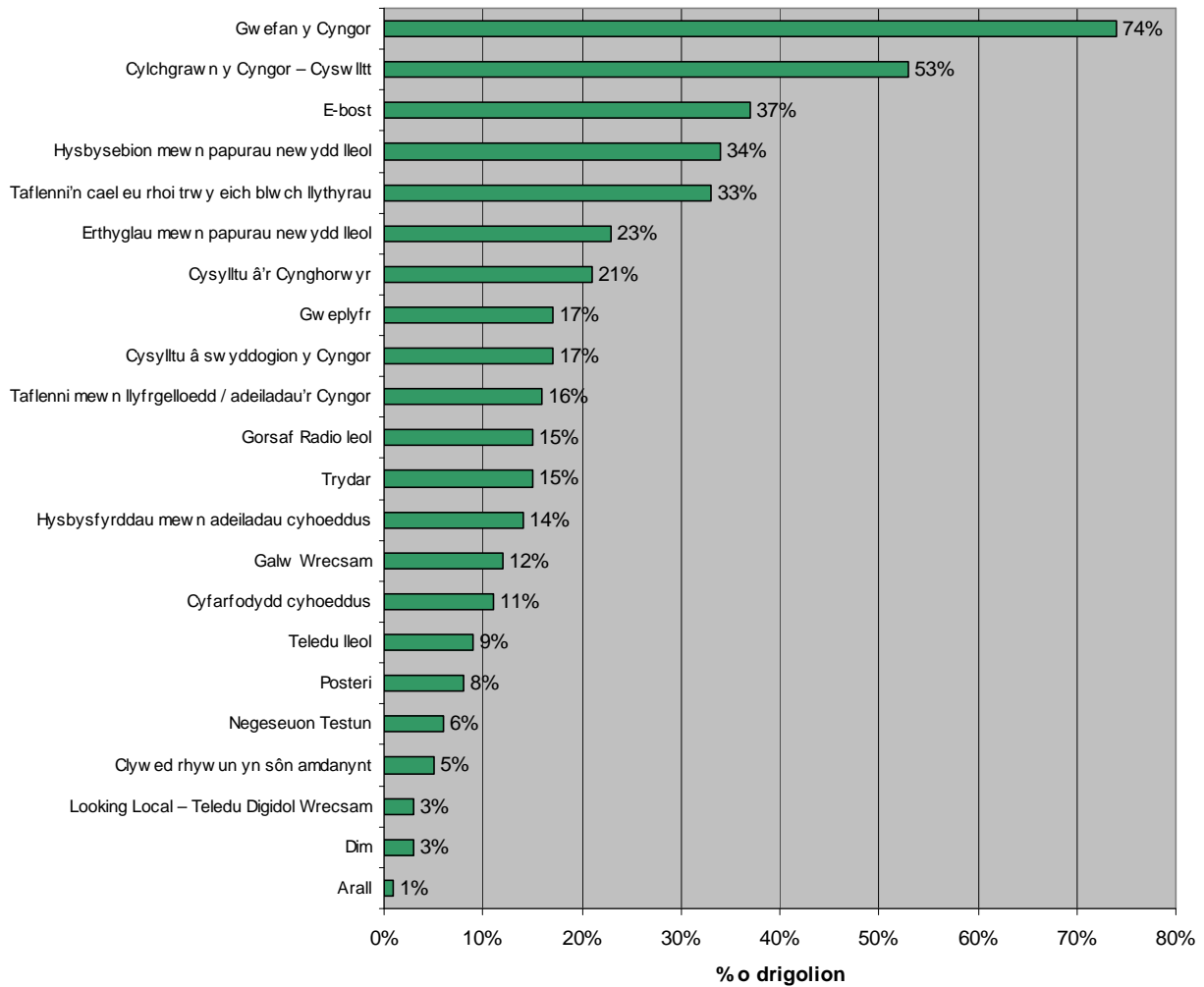
- Er mwyn **cael gwybodaeth am y cyngor** roedd mwy na phedwar o bob pump (84%) wedi **defnyddio** gwefan y cyngor, ychydig dros dri o bob pump (62%) wedi darllen cylchgrawn y cyngor, Cyswllt, ac un o bob tri wedi defnyddio'r papurau newydd lleol (37%) ac awgrym ar lafar (33%).
- Y ffynonellau gwybodaeth **lleiaf poblogaidd** ar gyfer **cael gwybodaeth am y cyngor** yw: hysbysfyrdau mewn adeiladau cyhoeddus (10%), radio lleol (10%), Twitter (8%), cyfarfodydd cyhoeddus (7%), Facebook (5%) a theledu lleol (2%).



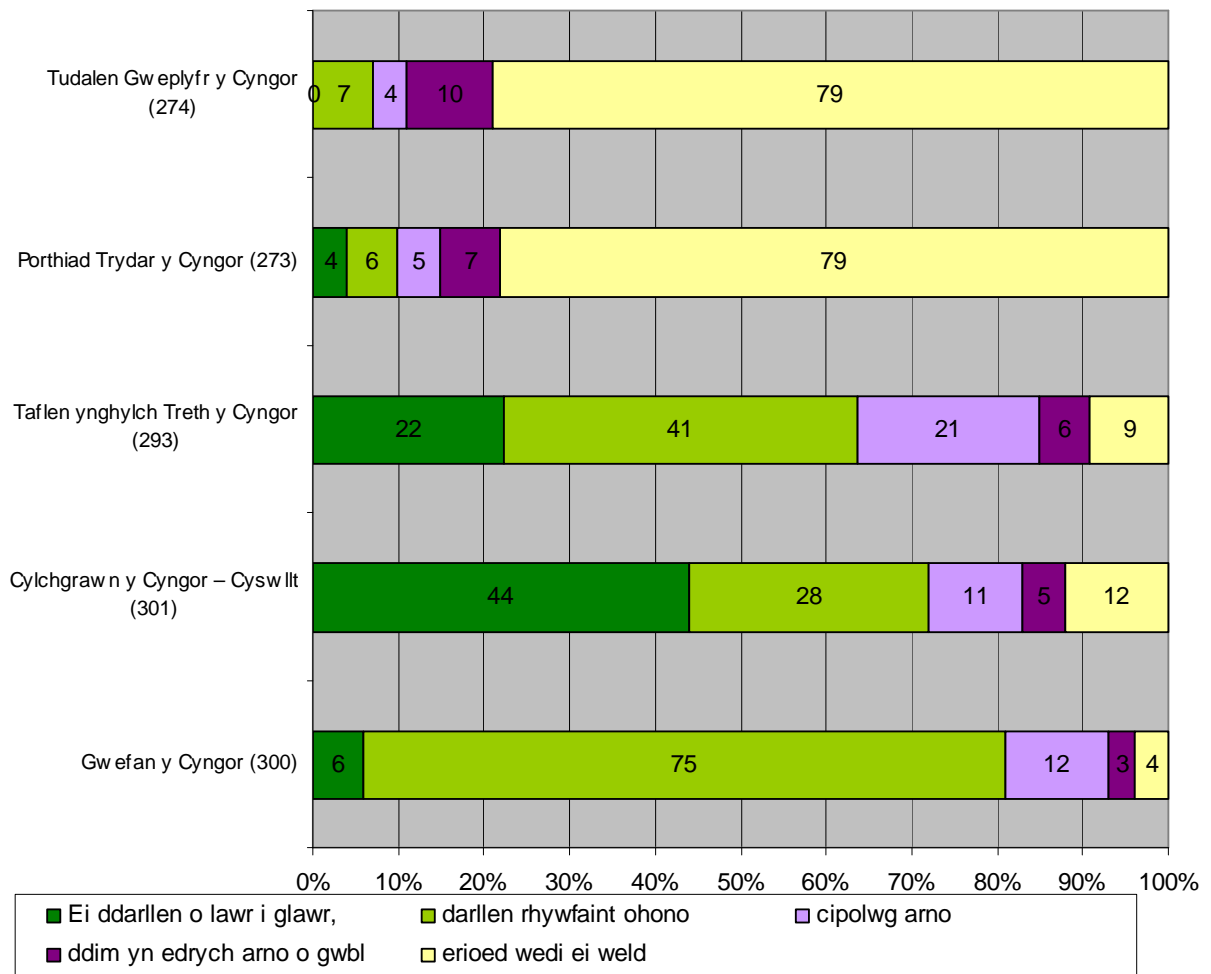
- Gofynnwyd pa ffynonellau gwybodaeth (os o gwbl) sydd gan drigolion ar gyfer **cael gwybodaeth am y cyngor**. Y rhai mwyaf poblogaidd oedd gwefan y cyngor (86%) a chylchgrawn y cyngor, Cyswllt (73%). Ond roedd lai nac un o bob pump (19%) yn defnyddio teledu lleol, cysylltu â swyddogion y cyngor (19%), negeseuon testun (15%), cyfarfodydd cyhoeddus (14%) a theledu digidol Wreccsam, Looking Local (2%).



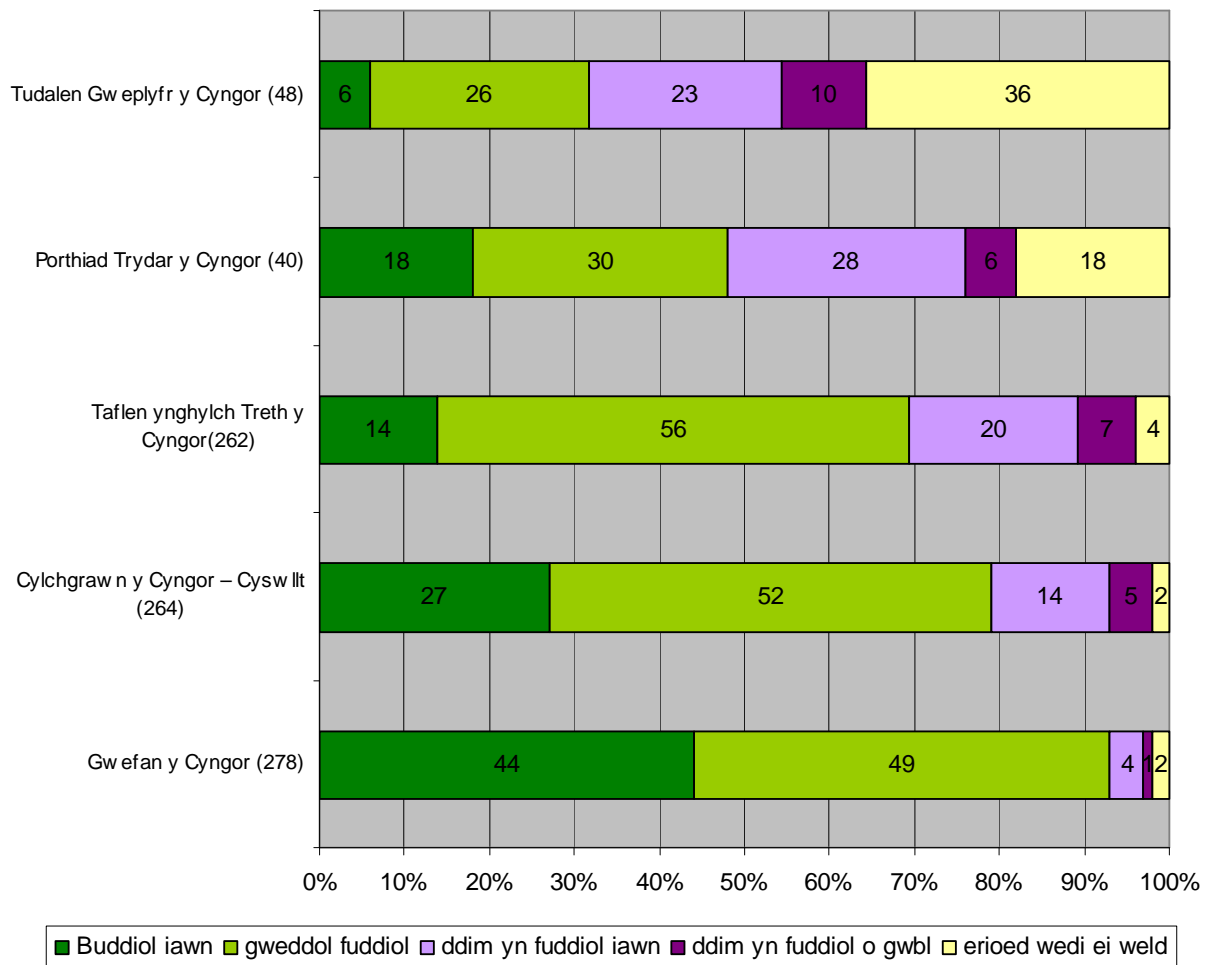
- Roedd y ffynonellau y byddai'n well gan drigolion eu defnyddio yn cyd-fynd â'r rhai y byddant yn hoffi eu defnyddio i gael gwybodaeth am y cyngor; gwefan y cyngor (86%) a chylchgrawn y cyngor, Cyswilt (73%) oedd y mwyaf poblogaidd.
- Y gwasanaethau lleiaf poblogaidd oedd: teledu lleol (19%), poster (31%), negeseuon testun (15%), awgrym ar lafar (5%) a theledu digidol Wreccsam, Looking Local (2%).



- Roedd dros bedwar o bob pump (81%) yn darllen pob gair (6%) neu gyfran (75%) o'r wybodaeth ar wefan y cyngor. Roedd bron i dri o bob pedwar (72%) yn darllen pob gair (44%) neu gyfran (28%) o gylchgrawn y Cyngor, Cyswllt. Roedd bron i ddau o bob tri (63%) yn darllen pob gair (22%) neu gyfran (41%) o daflen dreth y cyngor.
- Ond roedd tua phedwar o bob pump (79%) heb weld cyflenwad Twitter na thudalen Facebook y cyngor erioed.



- Pan ofynnwyd i gyfranwyr a oedd wedi gweld neu ddarllen ffynonellau gwybodaeth y cyngor **pa mor ddefnyddiol maen nhw** (Ffigur 13), roedd dros naw o bob deg (93%) o’r farn fod gwefan y cyngor yn ddefnyddiol. Roedd 7 o bob deg, neu fwy, yn credu bod cylchgrawn y cyngor, Cyswllt (79%), a thaflen dreth y cyngor (70%) yn ddefnyddiol.
- Roedd llai o bobl yn credu bod y cyflenwad Twitter (48%) a’r dudalen Facebook (32%) yn ddefnyddiol. Roedd tua un o bob tri o’r farn nad oeddynt yn ddefnyddiol iawn, neu ddim yn ddefnyddiol o gwbl - 34% a 33% yn ôl arolwg ar-lein gan Opinion Research Services ar ran y cyngor yng Ngorffennaf 2012. Mae’n werth nodi nad oedd cyfran helaeth o’r trigolion heb eu gweld erioed (18% a 36%).



- Gofynnwyd i drigolion nodi pa mor aml maen nhw'n **darllen, gwrrando ar neu wyllo** nifer o ffynonellau cyfryngol (Ffigur 15). Teledu BBC Cymru a theledu ITV Cymru oedd y mwyaf poblogaidd. Mae hanner y trigolion (50%) yn gwyllo BBC Cymru pob dydd neu bron pob dydd, ac un o bob tri (33%) yn gwyllo ITV Cymru pob dydd neu bron pob dydd.
- Mae o leiaf un o bob tri yn **darllen, gwrrando ar neu wyllo** The Wrexham Leader (43%), Granada TV (40%), The Leader (32%) a Heart FM (31%) pob diwrnod, bron pob diwrnod neu o leiaf unwaith yr wythnos.
- Ond roedd oddeutu tri o bob pedwar, neu fwy, byth yn **darllen, gwrrando ar neu wyllo, neu erioed wedi clywed am**, The Western Mail (91%), BBC Radio Cymru (84%), Central TV (78%), Calon FM (76%) na Real Radio (74%).

